



Rapport financier 2019

Résumé

Le présent rapport présente les résultats et le bilan financier de l'association Nos oignons pour l'exercice comptable 2019.

Table des matières

Exercice 2018	2
Compte de résultat pour l'exercice 2019	2
Produits	2
Charges	6
Bilan pour l'exercice 2019	8
Actifs	8
Passif	8
Frais de fonctionnement à prévoir pour 2020	9
Conclusion	9

Exercice 2018

L'année 2018 s'est terminée sur un résultat positif après une campagne de dons relativement réussie. Bien que les dons récurrents soient encore loin d'équilibrer les dépenses récurrentes, ils permettaient d'assurer, avec le fond associatif, le budget prévu en 2019 d'un montant de 13 000€.

Compte de résultat pour l'exercice 2019

Produits

Produits	2019	2018	2017
Ventes de marchandises			
Prestations de services			
Subventions			
Cotisations	2370,00	1354,04	709,00
Collectes, dons	8709,68	13928,30	5968,61
Autres produits	6722,11	1161,07	1928,88
-----	-----	-----	-----
Total	17802,64	16443,41	8606,49

Le montant des cotisations d'adhésion à l'association est libre. On peut donc considérer que les cotisations constituent des contributions financières similaires aux dons. Par ailleurs, certain-es membres de l'association donnent plus régulièrement que leur seule cotisation. Regrouper les deux catégories de produit donne une meilleure vue des rentrées financières de l'association. Les analyses qui suivent emploient le terme de « contributions financières » pour désigner la somme des cotisations et des dons.

Le « gain de change » vient de la variation du taux du bitcoin (voir page 5).

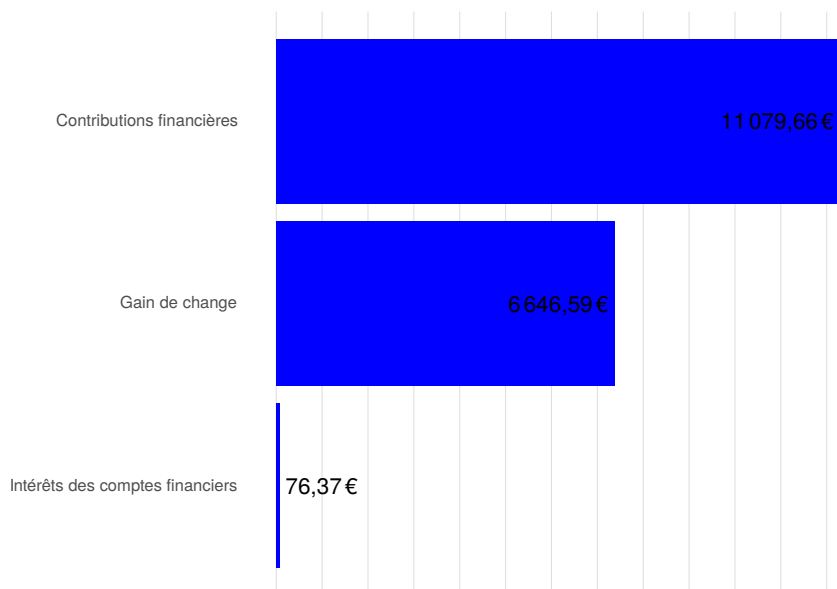


FIG. 1: Répartitions des produits en 2019

Cotisations

L'adhésion à l'association se fait à prix libre. Le montant de l'adhésion est donc fixé individuellement par chaque membre.

Le montant des cotisations pour l'année 2019 s'élève à 2 340,00 €, réparti entre 29 membres.

Ce chiffre est néanmoins sous-évalué car des membres participent à l'association avec des virements récurrents. Pour simplifier la comptabilité, un seul versement sur l'année est compté comme cotisation. Le reste apparaît dans les dons.

Dons

L'association a récolté en tout 8 507,33 €, 0,03150571 BTC et 1,19 USD pendant l'année 2018.

Évolution des contributions financières

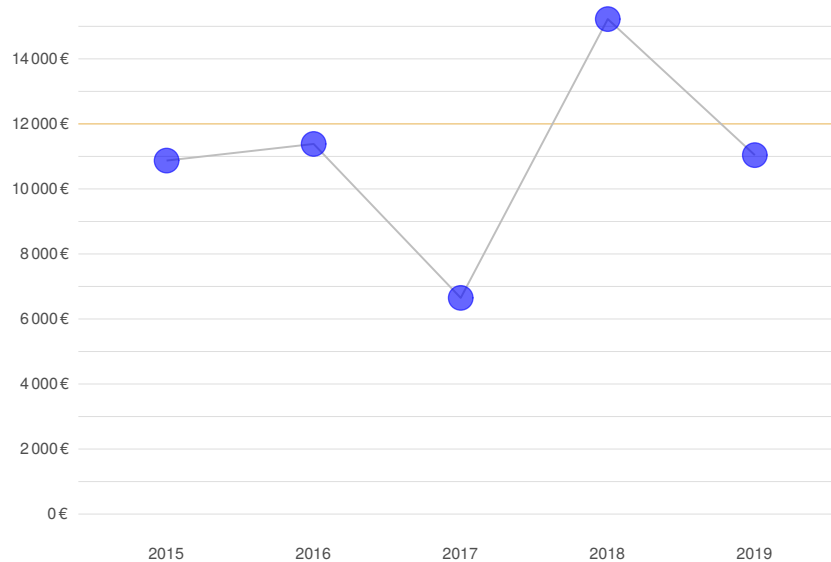


FIG. 2: Montant total des contributions financières entre 2015 et 2019

Les contributions financières pour cette année 2019 sont revenues à un niveau qui équilibre presque le budget annuel. Malgré l'absence d'une vraie campagne de financement, il semble que l'association dispose d'une base de donateur-ices relativement fidèle.

Répartition des contributions financières

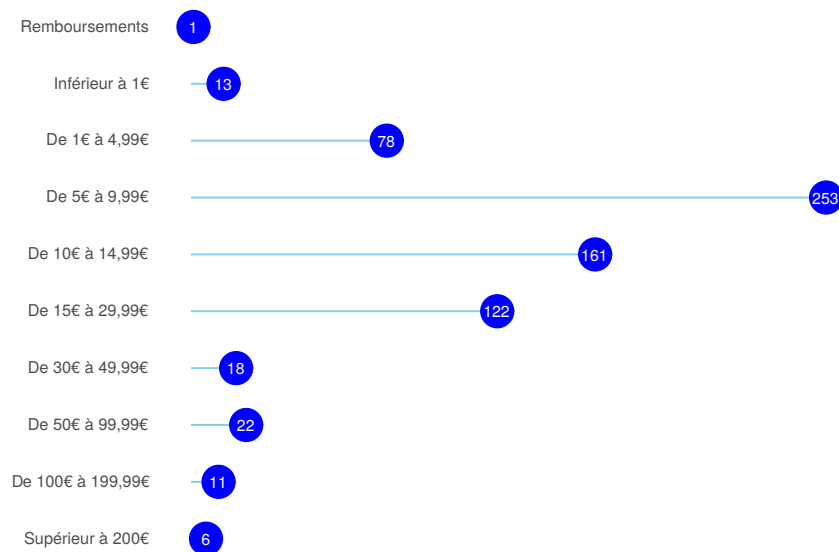
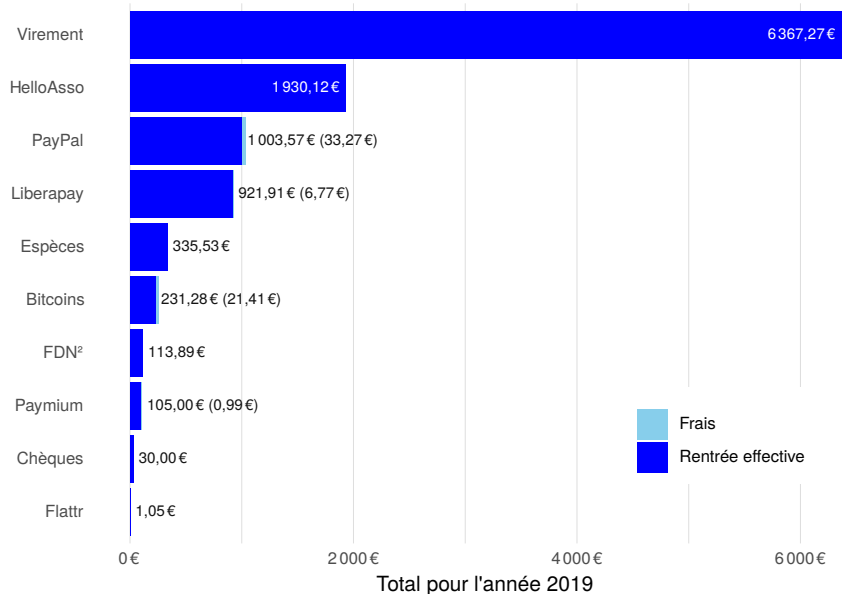


FIG. 3: Montants des contributions financières en 2019

La majorité des contributions financières à Nos oignons a un montant entre 5€ et 30€ pour un montant total de 5 555,45 €.

Les 6 contributions supérieures à 200€ représentent néanmoins 2 626,56 €.



Les virements constituent la méthode préférée de contribution. C'est idéal car c'est la solution la moins coûteuse à l'intérieur de l'Union Européenne.

HelloAsso et dans une moindre mesure PayPal sont les méthodes mises en avant pour les contributions par carte bancaire.

Les frais pour les bitcoins sont particulièrement élevés en proportion des rentrées car ils prennent en compte les frais de conversion des dons effectués pendant l'année 2018. Les déboires administratifs avec Paymium ayant rendu l'opération impossible plus tôt.

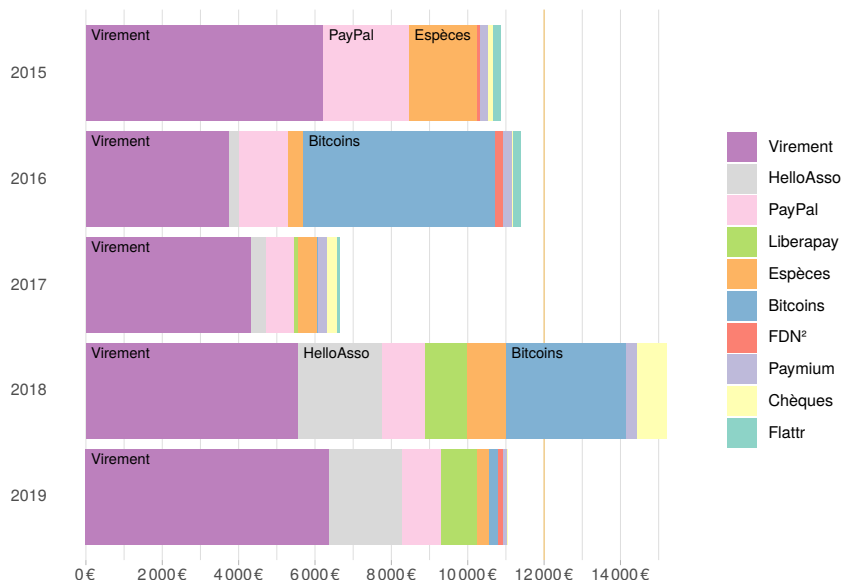


FIG. 4 : Répartition des méthodes pour transmettre les contributions financières entre 2015 et 2019

À part l'absence d'une contribution financière majeure en bitcoins, la répartition des méthodes reste similaire à l'année précédente.

Flattr n'est vraiment plus en vogue. Le supplément de comptabilité lié à l'utilisation de dollars US ne paraît pas justifié.

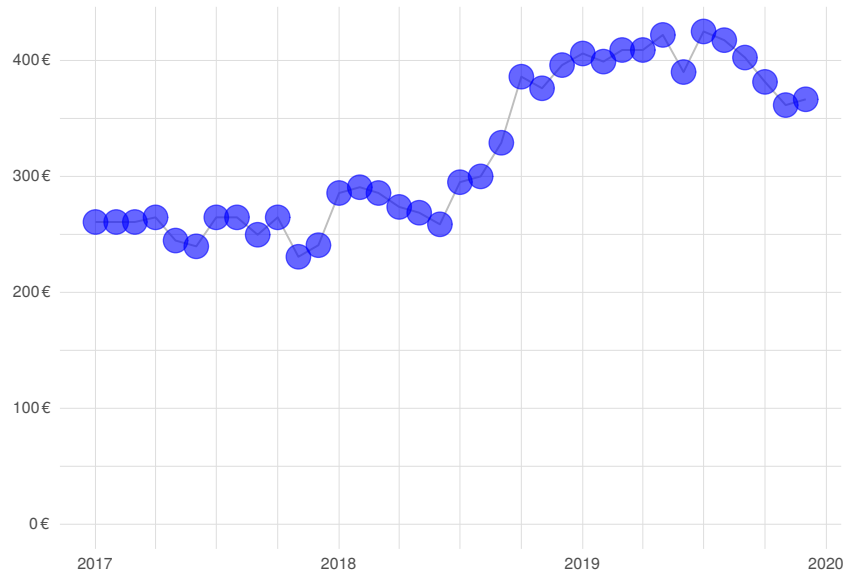
Évolution des contributions financières récurrentes

FIG. 5: Contributions financières récurrentes par mois entre 2017 et 2019

Les contributions récurrentes sont globalement stables sur 2019 et terminent en légère baisse. Elles représentent moins de la moitié des dépenses récurrentes.

Rentrées exceptionnelles

En 2018, nous avons reçu plus de 1 BTC. Malgré la politique de l'association de convertir systématiquement les bitcoins en euros, cela n'a pas été possible avant juillet 2019. Entre janvier et septembre 2019, le bitcoin est passé de 3200€ à 9300€ ! Le gain de change occasionné correspond à la moitié du budget annuel de l'association.

Charges

Charges	2019	2018	2017
Achats de matières premières		279,60	
Autres achats et charges externes	10170,76	11200,55	10515,34
Impôts, taxes et versements assimilés			
Dotations aux amortissements			129,58
Dotations aux provisions	7866,66	1200,00	1200,00
Autres charges		179,18	0,06
-----	-----	-----	-----
Total	18037,42	12859,33	11844,98

Charges externes

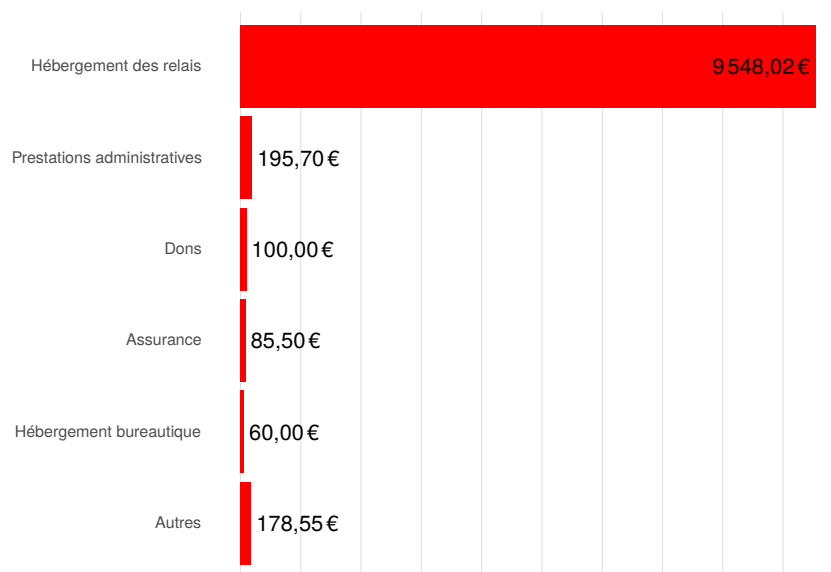


FIG. 6: Répartitions des charges externes en 2019

L'hébergement des relais reste de très loin le plus gros poste de dépenses hors provisions (94%).

Le poste « Dons » correspond à un don de 100 € en soutien à l'association Grésille qui héberge la machine de bureautique. Par contre, à cause d'un manque de réactivité, seul 60 € de prix libre ont été versés pour l'hébergement de la machine bureautique. Cela sera compensé en 2020.

Dotations aux provisions

En 2019, 1 200 € ont à nouveau été versés aux provisions visant à financer un démêlé judiciaire.

6 666,66 € ont été également provisionnés afin d'échelonner les rentrées exceptionnelles liées à la vente des bitcoins sur 2019, 2020 et 2021.

Répartition des relais

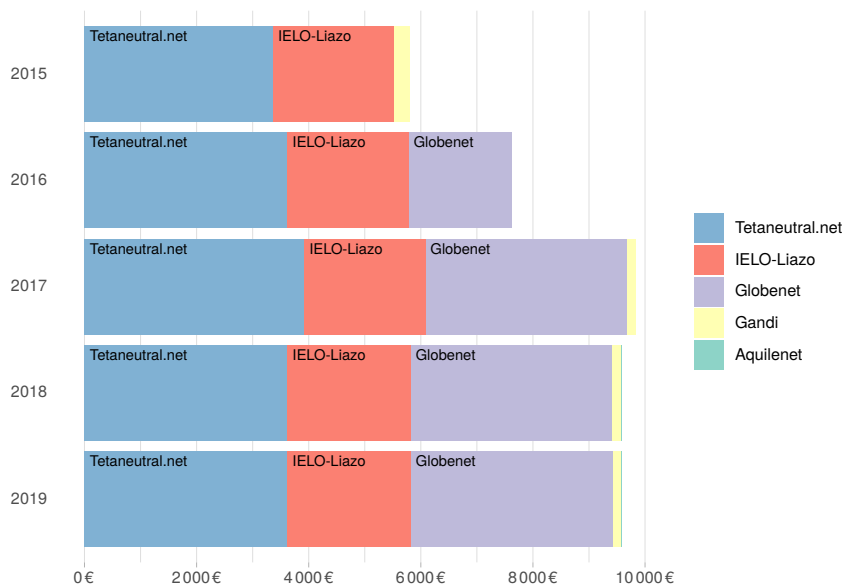


FIG. 7: Coût des différents relais entre 2015 et 2019

Le coût des différents relais est stable depuis 2017.

Coûts des relais relatif à leur capacité pour le réseau Tor

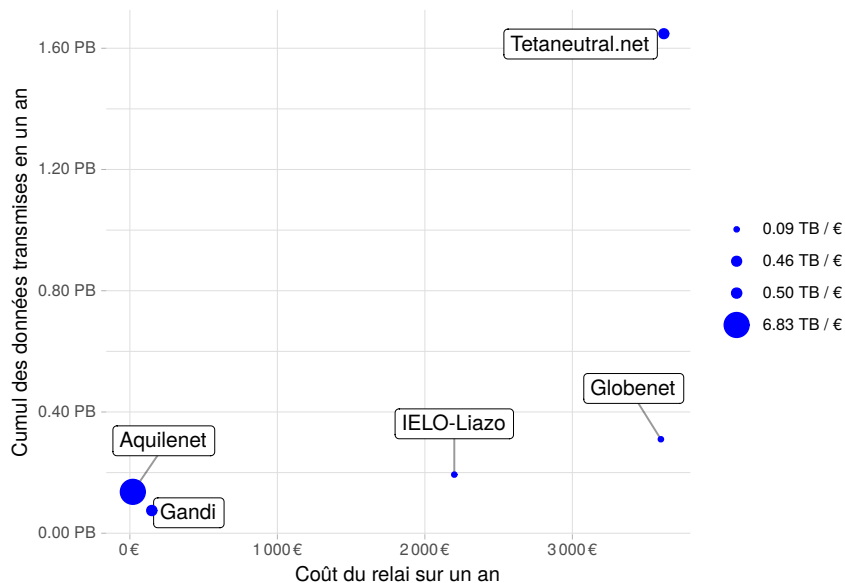


FIG. 8: Rendement des différents relais

Le coût du relai hébergé par Aquilenet est intégralement pris en charge par l'association bordelaise. Nos oignons en est juste adhérente.

Les relais hébergés par Gandi et Tetaneutral.net ont un bon rendement grâce aux tarifs préférentiels : Gandi ne facture pas la bande passante et celle de Tetaneutral.net est peu chère.

Les deux derniers, hébergés par IELO-Liazo et Globenet, sont clairement moins bien placés.

Bilan pour l'exercice 2019

Actifs

Actifs	2019	2018	2017
Immobilisations corporelles			
Stocks de marchandises			
Avances et acomptes	213,00	245,86	113,90
Créances	173,07	213,00	487,69
Banques et autres disponibilités	23399,13	12271,42	11365,27
Caisse	81,62	3336,36	120,25
-----	-----	-----	-----
Total	23866,82	16066,64	12087,11

Avances et acomptes représente notre compte chez Ubidoca qu'il est nécessaire de créditer en avance, et une participation aux frais de Grésille pas encore comptabilisée de leur côté.

Les créances sont des dons collectés en espèces qui n'ont pas encore été reversés à l'association, ainsi qu'une facture de IELO-Liazo qui n'a pas encore été prélevée.

La ligne caisse correspond à 0,012633 BTC dont la valeur en euros peut évoluer rapidement.

Passif

Passif	2019	2018	2017
Fond associatif	6991,20	3407,11	6645,60
Résultat de l'exercice	-234,77	3584,09	-3238,49
Provisions risques et charges	16566,66	8700,00	8500,00
Emprunts (sans intérêts)	360,44	375,44	
Dettes fournisseurs	183,29		180,00
-----	-----	-----	-----
Total	23866,82	16066,64	12087,11

Résultat légèrement déficitaire

Le résultat de l'exercice peut paraître contradictoire : il est en déficit alors que le produit total pour 2019 est plus important que celui de l'année précédente et qu'il n'y a pas eu de nouveaux relais mis en place.

Si l'exercice est déficitaire, c'est principalement dû aux provisions d'exploitation décidées après l'échange de la caisse de bitcoins pour des euros.

Pour autant, ce résultat semble plus proche de l'économie « réelle » de l'association. Les produits, hors gains de change, n'ont pas tout à fait atteint les 12 000 € du budget annuel.

Provisions

La provision pour faire face à d'éventuels frais juridiques s'élève fin 2019 à 7900 €.

La provision pour les charges d'exploitation et de matériel à venir s'élève elle à 8666,66 €. Il est prévu d'en récupérer 4333,33 € en 2020, et 4333,33 € en 2021.

Frais de fonctionnement à prévoir pour 2020

À la fin de l'exercice 2019, les charges régulières sont les mêmes qu'au début de l'année :

Poste	Coût mensualisé
Hébergement des relais	800,00
Hébergement « bureautique »	10,00
Téléphonie	2,38
Gestion du courrier	20,00
Provision pour frais juridique	100,00
Noms de domaine	2,59
Frais bancaires	2,00
Total	936,97

Conclusion

L'association Nos oignons fait maintenant fonctionner cinq nœuds de sortie Tor pour un budget annuel autour de 12 000 €. Les contributions financières récurrentes se sont globalement maintenues pendant l'année 2019, couvrant un peu moins de la moitié du budget. Des contributions ponctuelles et un taux de change très favorable du bitcoin ont permis de compléter le reste.

Avec un fond associatif conséquent, des provisions d'exploitation qui pourront être reprises dans les prochaines années, et une base fidèle de donateurs, l'association est en bonne santé financière.

Il serait néanmoins intéressant d'en profiter pour agrandir la base de contributions régulières afin de moins dépendre de rentrées exceptionnelles. Cela pour pérenniser la participation actuelle de Nos oignons au réseau Tor.